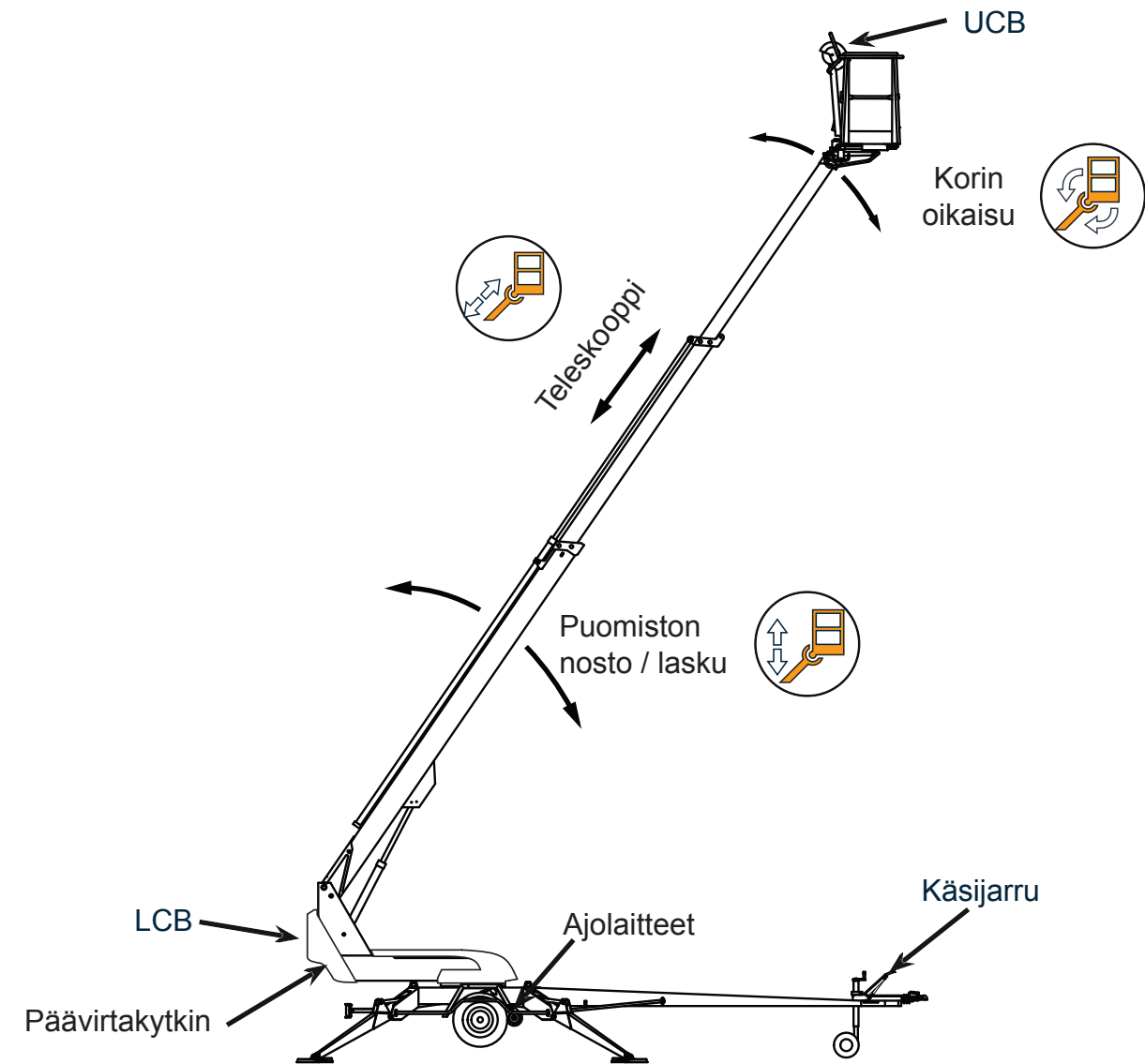
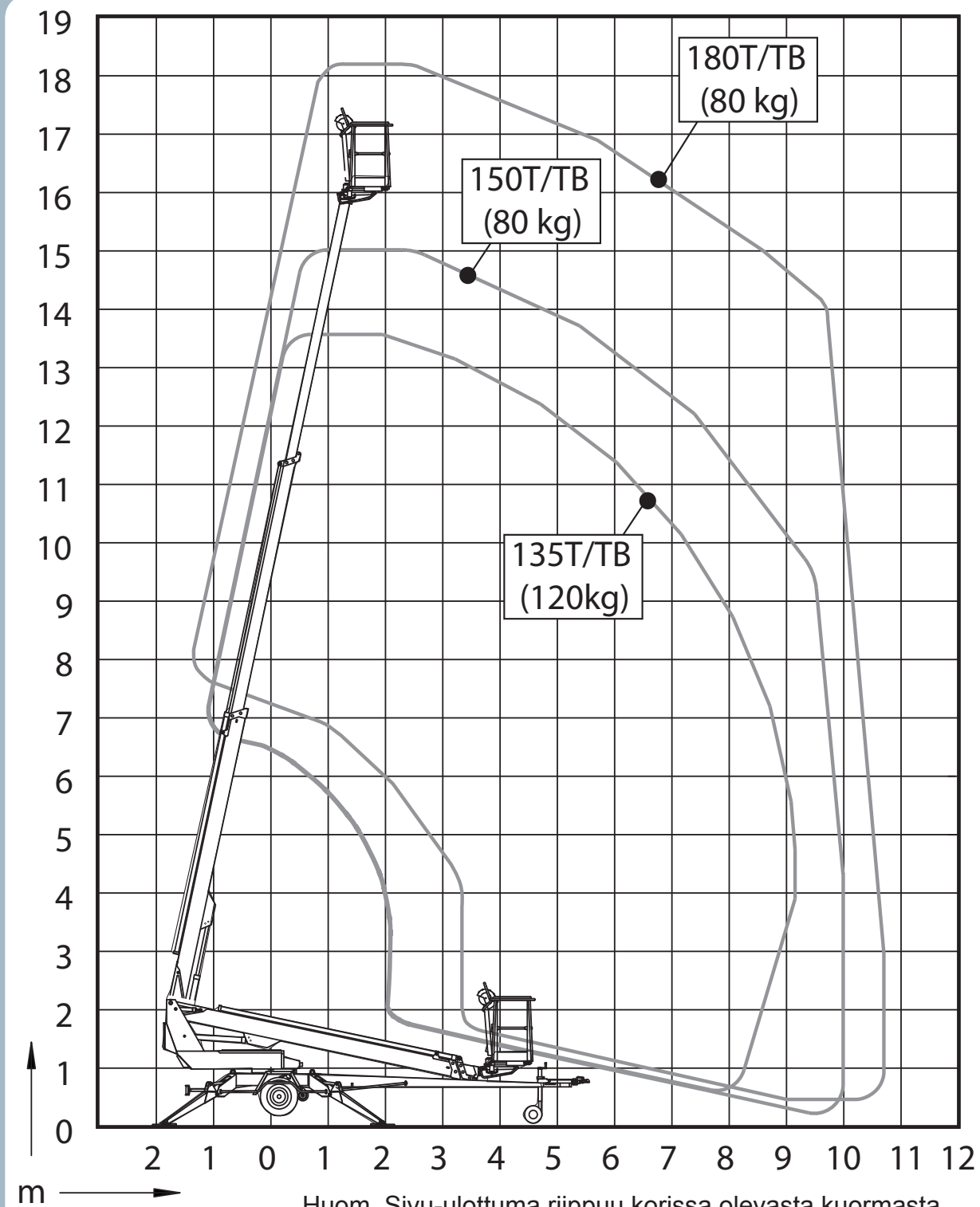
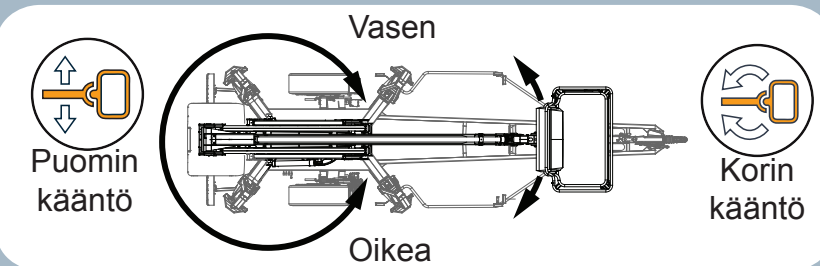


HUOM! Tämä ohje on lyhyt tiivistelmä henkilönostimen käytöstä eikä tämä korvaa laitteen käyttöohjekirjaa.

Lue käyttöohje ja varmista että ymmärrät kaikki siinä esitetyt ohjeet ja varoitukset ennen laitteen käyttöä.

NOSTIMEN TOIMINNOT

Puomin kääntö: rajoittamaton
Työkorin kääntö: 90°



PÄIVITÄISET TARKASTUKSET

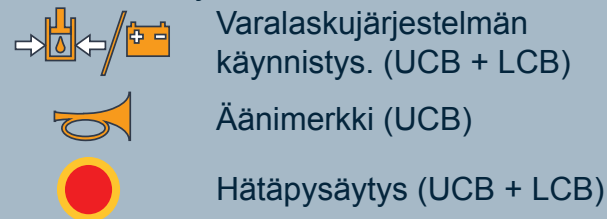
- Tarkista työkorin, puomiston ja runkorakenteiden kunto
- Tarkista, että renkaissa on ilmaa ja niissä ei näy vaurioita
- Tarkista valojen toiminta ja kunto
- Tarkista hydrauliiikan öljymäärä sekä hydrauliletkujen, putkien ja liitosten kunto
- Tarkista turvarajojen toiminta
- Tarkista varalaskun, hätäpysäytyksen ja äänimerkin toiminta
- Tarkista, että kaikki teipit ja kilvet ovat paikallaan, ehjiä ja luettavissa
- Tarkista, että nostimen mukana on käyttöohjeet ja että ne ovat luettavissa.

	135T	150T	180T
Paino	1765 kg	1835 kg	1945 kg
Kuljetuskorkeus	2,16 m	2,24 m	2,18 m
Kuljetusleveys	1,78 m	1,78 m	1,78 m
Tuentaleveys	3,8 / 4,2 m	3,8 / 4,2 m	3,8 / 4,2 m
Suurin sallittu korikuorma	215 kg	215 kg	215 kg

TYÖSKENTELE TURVALLISESTI



Turvatoimintojen hallintalaitteet:



Varalaskujärjestelmän käynnistys. (UCB + LCB)

Äänimerkki (UCB)

Hätäpysäytys (UCB + LCB)

- Pikaohje ei korvaa käyttöohjekirjaa. Lue laitteen käyttöohje ennen käyttöä
- Laitteen käyttäjän on oltava yli 18 vuotias
- Viallisen nostimen käyttö on ehdottomasti kielletty
- Nostimen käyttö on kielletty jos lämpötila on alle -20°C tai tuulen nopeus yli 12,5 m/s
- Nostinta ei saa käyttää nosturina
- Varmista, että työskentelyalue on vapaa
- Suurinta sallittua korikuormaa ei saa ylittää
- Älä koskaan ota kuormaa ylhäältä
- Suurin sallittu sivuttaiskuormitus on 400 N

TEHONLÄHTEET



Verkkovirta

Bensiiniagregaatti (optio)

Akkukäyttöinen varalasku



Rikastin



Moottorin käynnistys / pysäytys

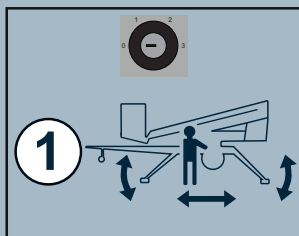
Huomioi tehonlähteisiin liittyen:

- Aggregaatti ei starttaa, jos verkkovirta on kytketty.
- Verkkovirtakäytössä verkkojohdon pituus max. 25 metriä (2,5m² kaapeli), sulake 10 A.
- Varmista, että varalaskujärjestelmän akut ehtivät latautua riittävästi aggregaatilla tai verkkovirralla.
- Käyttöjännite katkeaa automaattisesti, mikäli sähkö- tai polttomoottorin käynnistä on kulunut 1 tunti. Uudelleen aktivointi käynnistuspainikkeella.
- Jos moottori ei käynnisty, varmista, että mikään hätäpysäytyspainikkeista ei ole jäänyt pohjaan.

HINAUS JA AJOLAITTEELLA AJO NOSTIMEN KULJETUSASENNOSSA

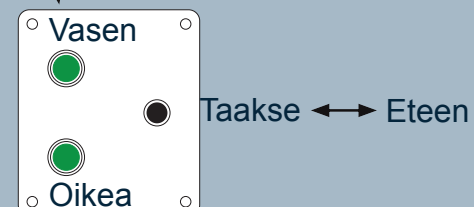
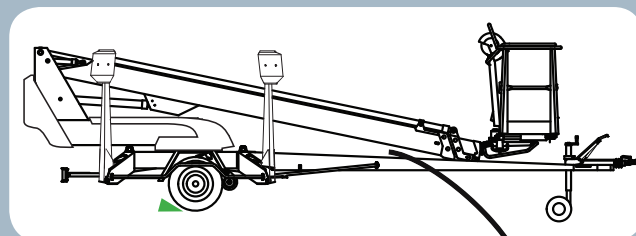
Laitetta saa siirtää vain kuljetusasennossa

- Puomin laskettuna puomin tuelle
- Hallintalaitteiden suojukset kiinni
- Tukijalat täysin ylhäällä
- Korissa tai alustan päällä ei ole tavaraa
- Varmista, että sähkökaapeli on kytketty irti tai että kaapeli on riittävän pitkä



Ajolaitteella ajo

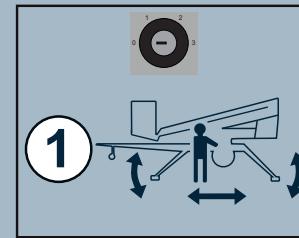
- Valintakytkin on oltava asennossa 1
- Kytke ajolaitteet ajoasentoon
- Vapauta käsijarru
- Aja laitetta hallintalaitteista
- Varo esteitä ja sähköjohtoa



Nostimen hinaaminen

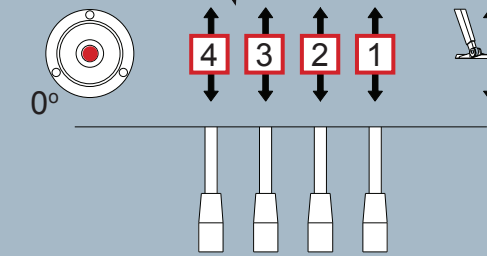
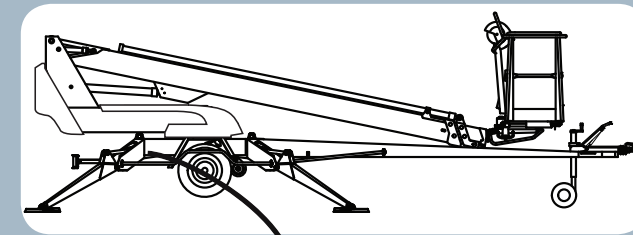
- Kytke kuulakytkin ja vaijeri
- Kytke sähköjohto ja tarkista valot
- Aukaise seisontajarru
- Nosta tukipyörä ylös
- Varmista, että ajolaitteet ei ole kytketty ajoasentoon

NOSTIMEN TUENTA



Tukijalkojen suurimmat tukivoimat

- 135T: 11300 N (1150 kg)
150T: 12800 N (1300 kg)
180T: 16800 N (1700 kg)

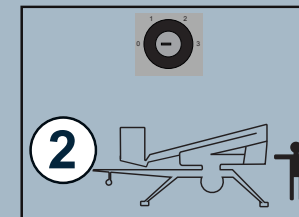


HUOM! Tukijalkojen liikkeet eivät toimi, jos puomi ei ole puomin tuella.

Tuenta

- Varmista, että alusta on riittävän tasainen ja tukeva. Käytä tarvittaessa lisälevyjä.
- Laske etutukijalat
- Laske takatukijalat
- Suorista nostin. Vesivaa'an ilmakupla tulee sijaita sisemmän renkaan sisäpuolella.
- Varmista että renkaat ovat kunnolla irti maasta

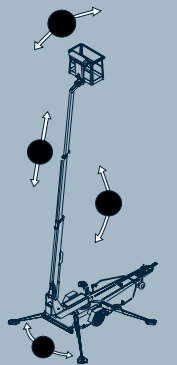
PUOMISTON KÄYTTÖ ALAOHJAUSKESKUKSESTA (LCB)



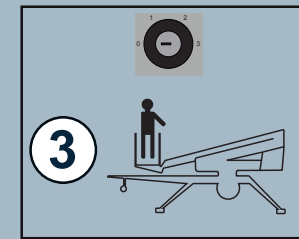
Merkkivalot:

- Tukijalat ovat tuettuna ja puomin käyttö on sallittu.
- Ylikuorma tai kuorma ulottuvuusalueen rajalla

Alaohjauskeskuksen hallintavivulla voi käyttää puomiston liikkeitä sen jälkeen kun tukijalat ovat maassa.



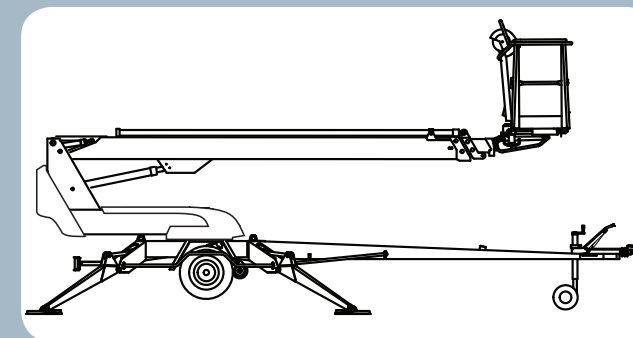
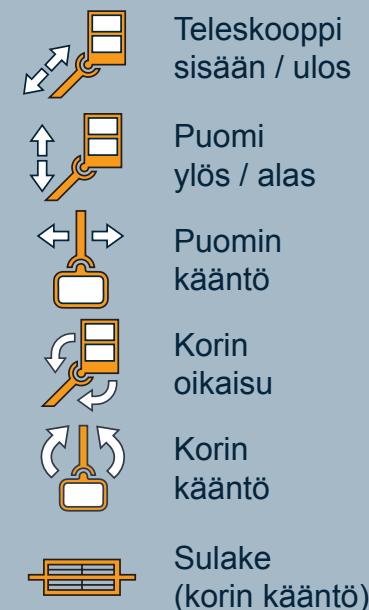
PUOMISTON KÄYTTÖ YLÄOHJAUSKESKUKSESTA (UCB)



Merkkivalot:

- Kuorma on ulottuvuusalueella.
- Ylikuorma tai kuorma ulottuvuusalueen rajalla

Hallintalaitteiden symbolit:



Ennen käyttöä

- Tee päivittäiset huoltotoimenpiteet
- Tarkista tuenta ja alustan suoruus
- Tarkista hätäpysäytyksen ja varalaskun toiminta
- Tarkista työympäristö

Käytön aikana

- Valvo nostimen vaara-alueita
- Varo korkeajännitteisiä johtoja
- Älä nouse korin kaiteiden päälle
- Älä pudota esineitä korista
- Jos ylikuorman varoitusvalo syttyy, aja teleskooppi sisään kunnes kori on taas toiminta-alueella.

HUOM! Puomin liikkeet eivät toimi, jos tukijalat eivät ole tukevasti maassa